

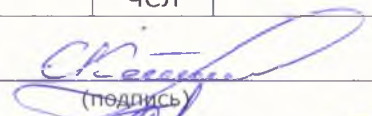
**Показатели деятельности Спортивной школы № 2 по реализации образовательных программ по состоянию на 31 декабря 2023 года**


| № п/п    | Показатели  | Значение показателя |                                    |                          |            |
|----------|---|---------------------|------------------------------------|--------------------------|------------|
|          |   | ед. изм.            | по году, предшествующему отчетному | фактически на 31.12.2023 | отклонение |
| <b>1</b> | <b>Комплектование групп спортивной школы</b>  |                     |                                    |                          |            |
| 1.1      | Общая численность обучающихся по дополнительным общеразвивающим программам в области физической культуры и спорта   | чел                 | 74                                 | 121                      | 47         |
| 1.2      | Общая численность обучающихся по дополнительным образовательным программам спортивной подготовки – всего,   | чел                 | 356                                | 386                      | 25         |
|          | в том числе: на этапе начальной подготовки  | чел                 | 284                                | 266                      | 18         |
|          | на учебно-тренировочном этапе (этапе спортивной специализации)  | чел                 | 72                                 | 115                      | 43         |
|          | на этапе совершенствования спортивного мастерства   | чел                 | 5                                  | 5                        | -          |
|          | на этапе высшего спортивного мастерства   | чел                 | -                                  | -                        | -          |
| 1.3      | Численность обучающихся по дополнительным образовательным программам спортивной подготовки, соответствующих этапу подготовки по возрасту – всего,               | чел                 | 356                                | 386                      | 25         |
|          | в том числе: на этапе начальной подготовки  | чел                 | 284                                | 266                      | 18         |
|          | на тренировочном этапе (этапе спортивной специализации)   | чел                 | 72                                 | 115                      | 43         |
|          | на этапе совершенствования спортивного мастерства   | чел                 | 5                                  | 5                        | -          |
|          | на этапе высшего спортивного мастерства   | чел                 | -                                  | -                        | -          |
| 1.4      | Удельный вес лиц, указанных в пп 1.2 от всего контингента обучающихся по дополнительным образовательным программам спортивной подготовки, занимающихся на этапе |                     | 100                                | 100                      | -          |
|          | в том числе: на этапе начальной подготовки  | %                   | 79                                 | 69                       | 10         |
|          | на учебно-тренировочном этапе (этапе спортивной специализации)  | %                   | 20                                 | 30                       | 10         |
|          | на этапе совершенствования спортивного мастерства   | %                   | 1                                  | 1                        | -          |
|          | на этапе высшего спортивного мастерства   | %                   | -                                  | -                        | -          |

|          |   |  |     |     |     |     |
|----------|---|--|-----|-----|-----|-----|
| 1.5      | Численность обучающихся по дополнительным образовательным программам спортивной подготовки, соответствующих этапу подготовки по спортивному разряду- всего,   |  | чел | 361 | 386 | 25  |
|          | в том числе:  | на этапе начальной подготовки                                    | чел | 284 | 266 | 18  |
|          |   | на тренировочном этапе (этапе спортивной специализации)          | чел | 72  | 115 | 43  |
|          |   | на этапе совершенствования спортивного мастерства                | чел | 5   | 5   | -   |
|          |   | на этапе высшего спортивного мастерства                          | чел | -   | -   | -   |
| 1.6      | Удельный вес обучающихся по дополнительным образовательным программам спортивной подготовки, выполнивших контрольно-переводные нормативы, от всего контингента обучающихся по дополнительным образовательным программам спортивной подготовки, занимающихся на этапе, всего |  | %   | 100 | 100 | -   |
|          | в том числе:  | на этапе начальной подготовки                                    |     | 100 | 100 | -   |
|          |   | на тренировочном этапе (этапе спортивной специализации)          |     | 100 | 100 | -   |
|          |   | на этапе совершенствования спортивного мастерства                |     | 100 | 100 | -   |
|          |   | на этапе высшего спортивного мастерства                          |     |     |     |     |
| <b>2</b> | <b>Участие обучающихся во всероссийских и международных соревнованиях</b>   |  |     |     |     |     |
| 2.1      | Численность обучающихся - участников спортивных соревнований – всего,   |  | чел | 72  | 244 | 172 |
|          | в том числе:  | Олимпийские игры   | чел | -   | -   | -   |
|          |   | Паралимпийские игры  | чел | -   | -   | -   |
|          |   | чемпионат мира   | чел | -   | -   | -   |
|          |   | первенство мира  | чел | -   | -   | -   |
|          |   | чемпионат Европы   | чел |     |     |     |
|          |   | первенство Европы  | чел |     |     |     |
|          |   | международные соревнования                                       | чел | -   | -   | -   |
|          |   | чемпионат России (Спартакиада сильнейших, Спартакиада инвалидов) | чел | -   | -   | -   |
|          |   | первенство России (Спартакиада учащихся, молодежи)               | чел | -   | 58  | 58  |
|          |   | другие всероссийские соревнования                                | чел | 72  | 186 | 114 |
| 2.2      | Численность обучающихся - призеров спортивных соревнований – всего,   |  | чел | 9   | 20  | 11  |
|          | в том числе:  | Олимпийские игры   | чел | -   | -   | -   |
|          |   | Паралимпийские игры  | чел | -   | -   | -   |

|          |   |     |     |    |   |
|----------|---|-----|-----|----|---|
|          | чемпионат мира  | чел | -   | -  | - |
|          | первенство мира   | чел | -   | -  | - |
|          | чемпионат Европы  | чел | -   | -  | - |
|          | первенство Европы   | чел | -   | -  | - |
|          | международные соревнования  | чел |     |    |   |
|          | чемпионат России (Спартакиада сильнейших, Спартакиада инвалидов)                            | чел |     |    |   |
|          | первенство России (Спартакиада учащихся, Спартакиада молодежи, Спартакиада детей-инвалидов) | чел | -   | 2  | 2 |
|          | другие всероссийские соревнования   | чел | 9   | 18 | 9 |
| <b>3</b> | <b>Обучающиеся-кандидаты в спортивные сборные команды России</b>                            |     |     |    |   |
| 3.1      | Количество обучающихся-кандидатов в спортивные сборные команды России – всего               |     | чел | -  | - |
|          | в том числе:  |     |     |    |   |
|          | основной состав   | чел | -   | -  | - |
|          | резервный состав  | чел | -   | -  | - |
|          | юниорки, юниоры   | чел | -   | -  | - |
|          | юноши, девушки  | чел | -   | -  | - |

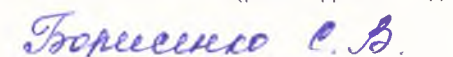
Директор Спортивной школы № 2 \_\_\_\_\_  
(дата)

  
(подпись)

  
(расшифровка подписи)

Исполнитель заместитель директора СШ № 2 \_\_\_\_\_  
(должность исполнителя) (дата)

  
(подпись)

  
(расшифровка подписи)